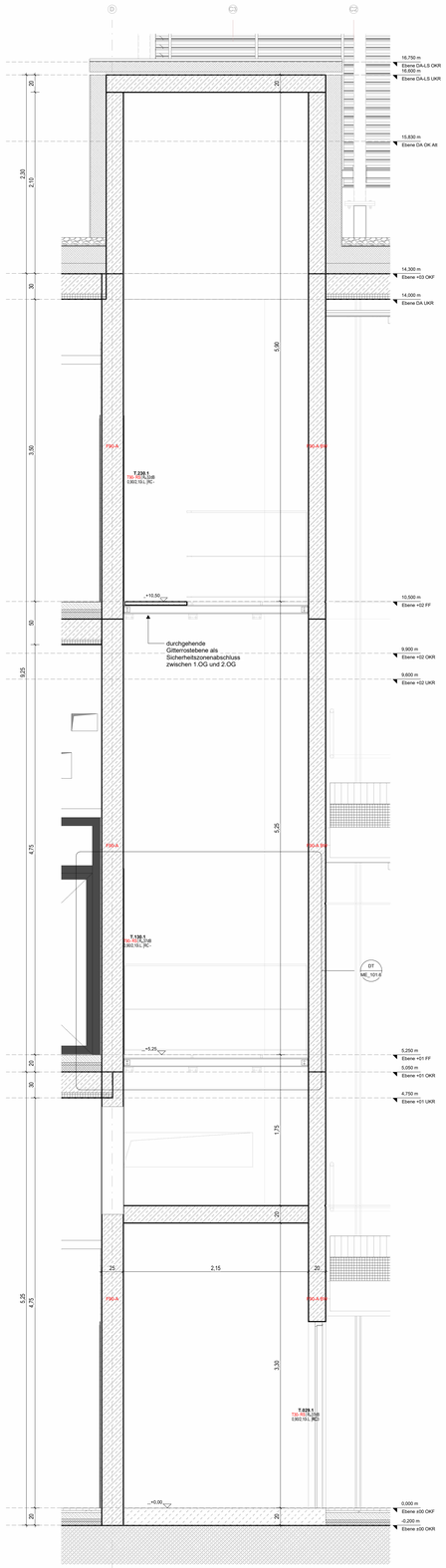

DT_ME_101.1 Schnitt Schacht TRH1
M 1:25

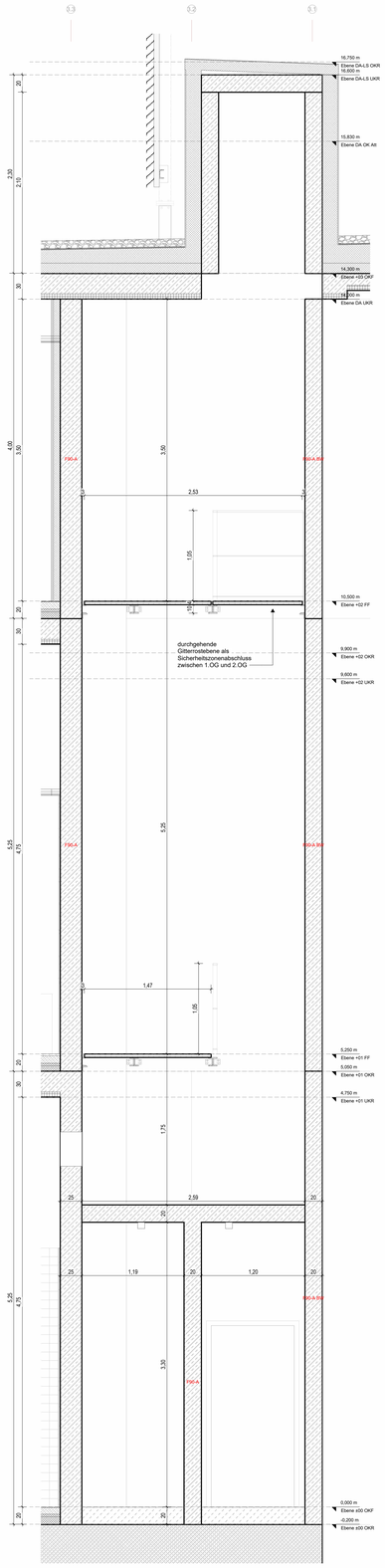

DT_ME_101.2 Schnitt Schacht TRH1
M 1:25

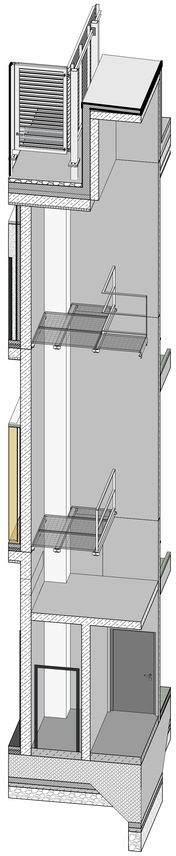

DT_ME_101 Isometrie Schacht TRH1
M 1:50

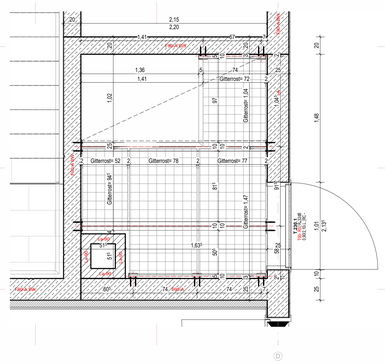

DT_ME_101.3 Grundriss 2.OG Schacht TRH1
M 1:25

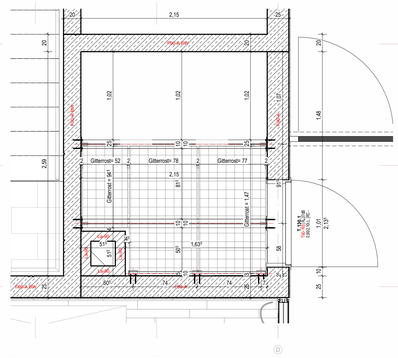

DT_ME_101.4 Grundriss 1.OG Schacht TRH1
M 1:25

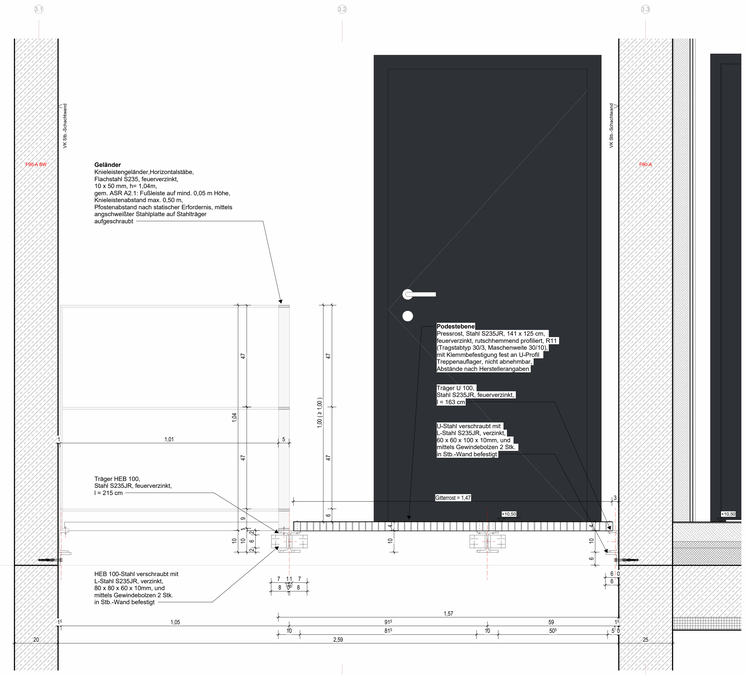

DT_ME_101.5 Gitterrostebene 2.OG Querschnitt
M 1:10

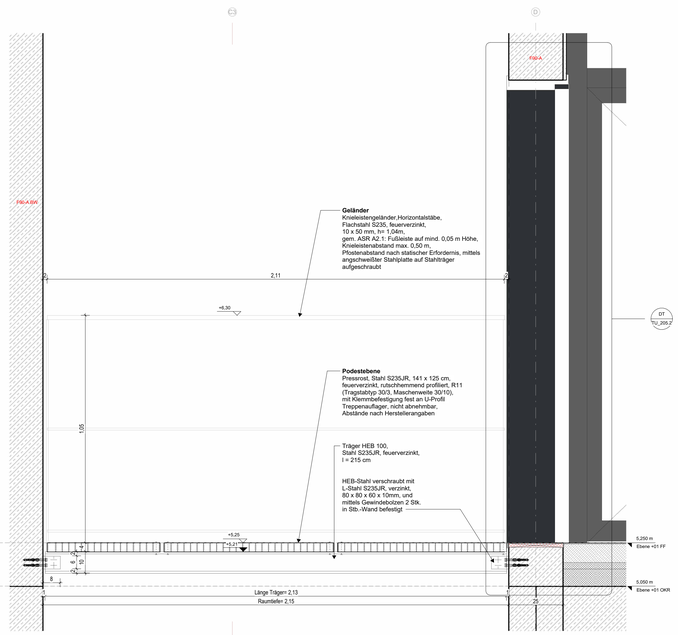

DT_ME_101.6 Gitterrostebene Längsschnitt
M 1:10

Symbole und Zeichenerklärungen

Allgemeine Informationen

Alle Maße sind vor Ausführung zu prüfen, Differenzen sind mit der Bauüberwachung zu klären.

Die S+D Planung wurde nur nachrichtlich eingeblendet. Die Planung obliegt der Haustechnik. Gleiches gilt für die eingeblendeten TGA-Einbauteile und -Leitungsführungen.

Alle Tür- und Brüstungshöhen beziehen sich auf OK Fertigfußboden.

Bauelemente / Schraffuren

Stahlbeton, Ortbeton
Stahlbeton, Elementwand / -decke
Mauerwerk
Geländer/ gewachsener Boden
Stahlbeton, Ortbeton wasser-undurchlässig
Magerbeton, unbewehrt
Dämmung (hart)
Systemgleitenrewände (Grundriss)
Stahlbeton, Fertigteil
Estrich
Dämmung (weich)
Extensive Dachbegrünung

Symbole

Seilsicherungssystem Dach
Antenne
Bodenablauf im Gefälle
Bodendurchbruch (BD)
Bodenschlitz (BS)
Deckendurchbruch (DD)
Wanddurchbruch (WD)
Kernbohrzone Wand
Durchdringung Boden (BD)
Durchdringung Decke (DD)
Estrich - Bewegungsfuge
Estrich - Randfuge
Estrich - Scheinfuge
Bodenschicht Mineralstoffe (Kies, anstelle EPS)
Bodenschicht KG-Beton, A1, formstabil

F BRH
R BRH
OK FFB
R.BRH bezeichnet Rohbaubrüstungshöhe ab OK FFB
F.BRH die Fertigbrüstungshöhe ab OK FFB

Wanddöffnungen / Durchbrüche sind nach DIN 18100, Bauöffnungsmaße auf OK FFB vermaßt

UZ UK 2.725
OK FFB
Maßangabe UZ bezieht sich auf OK FFB

OK FFB = X.XX — Oberkante Fertigfußboden bezogen auf ±0.00
OK RFB = X.XX — Oberkante Rohdecke bezogen auf ±0.00
OKG =X.XX — Oberkante Gelände
+ 3.74 — Fertighöhe bezogen auf ±0.00
+ 3.35 — Rohbauhöhe bezogen auf ±0.00

BRH xx — Brüstungshöhe fertig ab OK FFB
UK ST xx — Unterkante Sturz bezogen auf OK FFB
UK RD xx — Unterkante Rohdecke bezogen auf ±0.00
UK FD xx — Unterkante Fertigdecke bezogen auf ±0.00
Rohboden- / Rohdecken-versprung bezogen auf ±0.00
Fertigboden / Fertigdecken-versprung bezogen auf ±0.00

Abkürzungen

AHD	Abgehängte Decke	H	Heizung	SE	Schwimmender Estrich		
Ar	Architekt	HP	Heizpunkt	SF	Sickerfuge	**Brandschutz**	
AK	Außenkante	HZK	Heizkörper	SM	Schottmauerwerk	BM	Brandwand
AN	Anstich	HRB	Hohlraumboden	Stg	Steigung	BBW	Bauart Brandwand
A	Aufzug	HT	Hochtemperatur	SB	Stahlkonstruktion		
BA	Bauabschnitt	IF	Innenfassade	TS	Tiefschlag	F	Feuerschutz
BF	Bodenfertigest	IST	Innenstahltreppe / Treppe	TL	Trennlinie	F30-A	Feuerhemmend
BD	Bodendurchbruch	KB	Kernbohrung	TP	Tiefpunkt		Bauteile aus nichtbrennbare Baustoffe
BRH	Brüstungshöhe	KF	Kernaufbesen	TR	Treppe	F90-AB	Feuerbeständig
DB	Dachboden	KL	Kernlochlänge	TG	Tiefgeschoss		nicht brennbare Baustoffe
DD	Deckendurchbruch	L	Lüftung	UK	Unterkante		Dach feuerbeständig,
DEA	Deckenaussparung	LU	Lüftungsgitter	UZ	Unterzug (auf OKRF)		Außenwände feuerbeständig,
DG	Dachgeschoss	LF	Luftfeuchte	VA	Vorhangfassade		auskragende Platte feuerbeständig,
DQ	Dachgeschoss	MF	Mineralfaser	WA	Wandaussparung		nicht brennbare Dämmung
DK	Decke	MW	Mauerwerk	WB	Waschbecken		
DS	Deckenschlitz	NHN	Normalhöhennull	WD	Wanddurchbruch	T30	Tür feuerhemmend
EG	Erdgeschoss	NST	Nutstein	WH	Wandhydrant	T90	Tür feuerbeständig
EK	Estrich	NT	Nutzungstiefe	WS	Wandschlitz	RD	Rauchdichte Tür
EW	Entwässerung	OK	Oberkante	WB	Wanderdöbel	dTs	dichte Tür selbstschließend
FA	Fußbodenaussparung	OK FFB	Oberkante Fertigfußboden	BP	Bodenplatte		
FB	Fensterbank	OK RFB	Oberkante Rohdecke			FL	Feuerlöscher
FD	Fußbodendurchbruch	OK RFB	Oberkante Rohfußboden			FM	Feuermelder
FE	Festverglasung	OZ	Überzug			NA	Notausgang
FS	Fußbodenschlitz	PR	Profilrohr			NS	Nasse Steigleitung
GB	Gebäudetrennfuge	RFB	Rohfußboden			TS	Trockene Steigleitung
GFL	Grundfläche	RH	Rohrhülse				
GK	Gipskarton	RK	Rollladenkasten				
GL	Glasausschnitt	S	Sandst				
GU	Gummi	SB	Stahlbeton				

Materialdatenpool (raumweise)
Wandtyp
Bodenaufbau
Deckenaufbau
Raumtyp

Index	Datum	Änderung	Autoren

PlanNr. Arch: LSRE_ARC_5_DT_ME_101_-_v

Objekt

Bauherr — Datum, Unterschrift

Planungsbüro — Datum, Unterschrift

Planinhalt
Gitterrostebene TGA-Schacht TRH1

VORABZUG

Maßstab	Format	LPH
1:10	DIN A0	LPH 5

Plannummer	Datum	gezeichnet von
LSRE_ARC_5_DT_ME_101_-_v	20.10.25	mw

Projekt	Fachpl.	LPH	Plantyp	Planinhalt	Plannr.	Index	Status

Fachplanung — Datum, Unterschrift

Fachpl. Plannummer — Datum — gezeichnet von